

Küllőkulcs és szabadonfutó-eltávolító

1669/4



Profilok

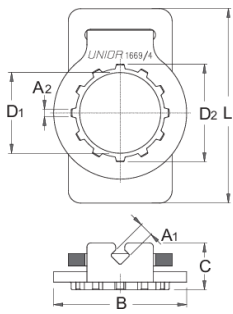




Termékjellemzők

- anyaga: Premium Flex Plus szénacél
- felületkezelés: feketített, DIN 50938 szabvány szerint
- Alapvető szerszám a hosszabb kerékpártúrákhoz.

Az eszköz használata:

- A hátsó kerék jobb oldalán eltört küllők kicseréléséhez először el kell távolítani a kazettás lánckeréksort.
- Elsőként kivesszük a hátsó kereket, majd az eszközt a szabadonfutó rögzítőanyájához illesztjük.
- Ezután visszatesszük a hátsó kereket, hogy a szerszám szögletes szélé a váznak, vagy a váltótartónak támaszkodjon. A pedálokat előre forgatva meglazítható a szabadonfutó. A kazetta ezáltal könnyen eltávolítható, és a törött küllők kicserélhetőek. Annak érdekében, hogy a váz festése ne sérüljön, illesztünk valamilyen műanyag lapot a kulcs és a váz közé.



	L	B	D1	D2	A1	A2	C	
616758	47	32	19,5	23,6	3,4	1,8	12	20

* A termékeképek illusztrációk. Minden feltüntetett méret milliméterben, a tömegek grammokban. Az összes feltüntetett méret eltérhet a toleranciának megfelelően.

Használat (pictures)

