

Küllő-, csapágy- és csapszeg mérce

1629







Profilok



Terméklejelmzők

- A könnyen használható eszközzel megmérhetőek a küllők méretei, valamint a csapágyak, és a régebbi rendszerű hajtókarokat rögzítő csapszegek átmérője.



			
620561	357.5	30.8	129

* A termékképek illusztrációk. Minden feltüntetett méret milliméterben, a tömegek grammokban. Az összes feltüntetett méret eltérhet a toleranciának megfelelően.